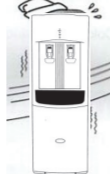
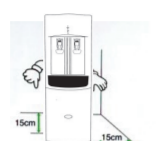


<p>1. หลีกเลี่ยงการวางใกล้เครื่องทำความร้อน</p> 	<p>2. วางเครื่องบนพื้นที่เรียบและมั่นคง</p> 
<p>3. เครื่องอาจเสียหายได้ และเป็นอันตรายในกรณีที่เปิดน้ำร้อนทิ้งไว้โดยไม่มีน้ำในถังน้ำร้อน</p>	<p>4. ควรตั้งอุณหภูมิน้ำเย็นไว้ที่ 4 องศาเซลเซียส และตั้งน้ำร้อนไว้ที่ 90 องศาเซลเซียส มิเช่นนั้น อายุการใช้งานของเครื่องอาจสั้นลงปกติ</p> 
<p>5. ตรวจสอบระบบไฟฟ้าปลั๊กไฟ ควรตั้งค่าไฟมากกว่า 12 แอมป์</p>	<p>7. ไม่ควรวางเครื่องในจุดที่มีอุณหภูมิมากกว่า 45 องศา</p>
<p>6. ควรตั้งเครื่องห่างจากผนังอย่างน้อย 15 เซนติเมตร</p> 	<p>8. เมื่อมีการย้ายที่ตั้งเครื่องใหม่ อย่าเปิดเครื่องภายใน 1 ชั่วโมง</p>

รายละเอียดสินค้า

รายละเอียด	รุ่น HC-335
กำลังไฟ	
กำลังไฟ	220V / 50 Hz
การกินไฟ ความเย็น	0.7 A
การกินไฟ ความร้อน	2.0 A
ระบบความเย็น	
คอมเพรสเซอร์ (วัตต์)	77 วัตต์
น้ำยา	HFC-134 A
ระบบควบคุมความเย็น	เทอร์โมสตาร์ท
อุณหภูมิความเย็น	4 c-10c
ถังบรรจุน้ำเย็น	3.0 ลิตร
ระบบความร้อน	
การกินไฟ	500 วัตต์
ระบบทำความร้อน	Iner Heater
ควบคุมความร้อน	Bi-metal 2ตัว
อุณหภูมิความร้อน	80 c-90c
ถังบรรจุน้ำร้อน	2.0 ลิตร
ขนาด	
ตัวเครื่อง (กว้าง X ลึก X สูง)	320 X 335 X 980 mm
ตัวเครื่องรวมถ่วง (กว้าง X ลึก X สูง)	330 X 340 X 990 mm
น้ำหนัก	
น้ำหนักตัวเครื่อง (กก.)	15 กก.
น้ำหนักตัวเครื่องรวมถ่วง (กก.)	15.5 กก.



Operation Manual  
คู่มือการใช้งาน  
Water Dispenser



Model : HC 335

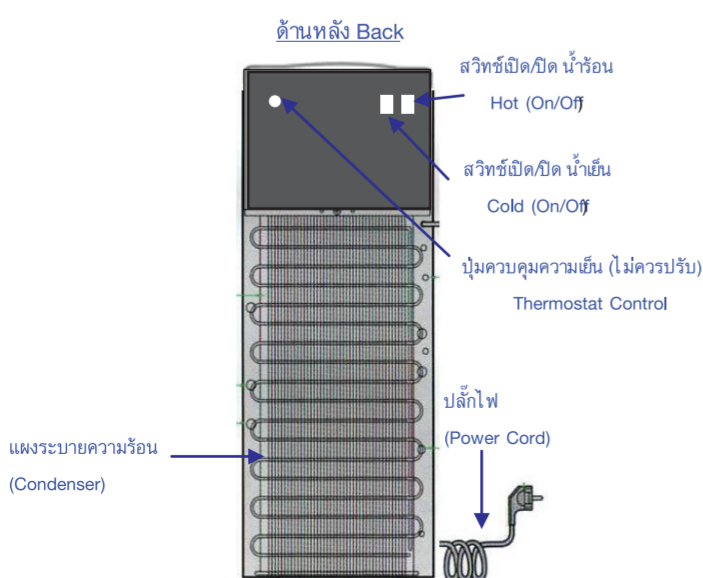


เลขที่ 1 ซ.รามคำแหง 199 ถ.รามคำแหง แขวงมีนบุรี เขตมีนบุรี กรุงเทพฯ 10150  
No. 1 Soi Ramkhamhaeng 199, Ramkhamhaent Rd., Minburi, Minburi, Bangkok 10510

Model HC 335 เครื่องจ่ายน้ำร้อน น้ำเย็นและน้ำธรรมดา



Model HC 335 เครื่องจ่ายน้ำร้อน น้ำเย็น และ น้ำธรรมดา



ข้อปฏิบัติในการติดตั้ง

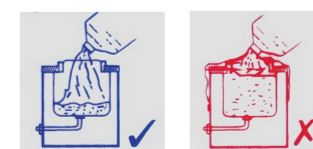
1. เครื่องทำน้ำร้อน-เย็น ถูกออกแบบมาเพื่อให้ใช้ในอาคารเท่านั้น โปรด หลีกเลี่ยงการติดตั้ง บริเวณที่กลางแจ้ง หรือพื้นที่เปียก และมีความชื้น อย่างเช่น บริเวณใกล้สระน้ำ, ครัว, ห้องน้ำ, หรือ ห้องอาบน้ำ
2. เครื่องทำน้ำร้อน-เย็น ควรติดตั้งบนพื้นที่เรียบ ไม่ลาดเอียง หรือขรุขระ เพื่อป้องกันการโคลงเคลง ของตัวเครื่องขณะทำงาน
3. ติดตั้งในบริเวณพื้นที่ที่อากาศถ่ายเทได้สะดวกและควรให้มีช่องว่างถ่ายเทอากาศจากผนังห้อง ไปยังด้านหลังของตัวเครื่องอย่างน้อย 7 นิ้ว
4. เพื่อยืดอายุการใช้งานของเครื่อง ควรติดตั้งเครื่องในสภาพอากาศที่สะอาดปลอดมลภาวะที่เป็นพิษทางอากาศ
5. โปรดระวังขณะเปิดถังสินค้าและดึงพลาสติกห่อหุ้มออกจากตัวเครื่องให้ใช้ความระมัดระวัง
6. ขณะทำการขนย้าย หรือบรรจุสินค้า ต้องวางเครื่องในแนวตั้ง ห้ามเอียงเกิน 45 องศา
7. หากทำการเคลื่อนย้ายเครื่องใหม่ ควรพักเครื่องไว้อย่างน้อย 1 ชั่วโมง ก่อนการเปิดสวิตช์เครื่องใช้งานในครั้งต่อไป

วิธีการใช้งาน

1. ก่อนการใช้งาน ควรทำความสะอาด ภายในถังเก็บน้ำ และถาดน้ำทิ้งก่อน
2. ควรล้างบรรจุภัณฑ์กับตัวเครื่อง โดยต้องให้มั่นใจว่าปากถาดน้ำเข้ากับตัวเครื่องเรียบร้อยแล้ว
3. เมื่อต้องการใช้ระบบทำความร้อน-เย็น ต้องมั่นใจว่าระบบน้ำร้อนของตัวเครื่องไหลผ่านได้ โดยสะดวกก่อนที่จะเปิดสวิตช์น้ำร้อน การตรวจสอบการไหลของน้ำสามารถกระทำได้โดยกดคันโยกก๊อกน้ำร้อนค้างไว้เพื่อทำการไล่อากาศออกจนกระทั่งน้ำไหลผ่านได้โดยสะดวก
4. ควรระวังน้ำล้นหรือหยดออกขณะกำลังกดน้ำลงในถังเก็บน้ำ เพราะอาจทำให้ไฟโดยวงจรไฟฟ้าในเครื่องได้
5. มุมสวิตช์ ปิด/เปิด ของถังเก็บน้ำร้อนอยู่บริเวณด้านหลังของเครื่องและกำหนดสัญลักษณ์ "I" สำหรับการเปิดเครื่องเพื่อใช้งาน
6. การทำงานของระบบทำน้ำเย็นจะทำงานโดยอัตโนมัติหลังจากจ่ายไฟเข้าตัวเครื่อง
7. หลังจากเครื่องเปิดทำงานแล้ว การทำความเย็นจะใช้เวลาประมาณ 15-20 นาที และระบบน้ำร้อนจะใช้เวลาประมาณ 10 นาที

ข้อควรระวัง

1. ห้ามเปิดเครื่องก่อนเติมน้ำในถัง เนื่องจากการเปิดเครื่องโดยปราศจากการบรรจุน้ำอาจทำให้อุปกรณ์ของเครื่องเสียหายได้
2. หากมีการเคลื่อนย้าย หรือเปลี่ยนถังน้ำ ให้ระวังน้ำกระเด็น หรือหยดออกมา เพราะอาจทำให้เครื่องเสียหายได้เช่นกัน
3. ก่อนที่จะมีการซ่อมแซมหรือตรวจสอบใด ๆ ต้องถอดปลั๊กไฟออกก่อนทุกครั้ง
4. เครื่องถูกออกแบบมาสำหรับใช้กับน้ำดื่มที่สะอาดเท่านั้น การใช้น้ำประปาอื่นอาจทำให้เครื่องเสียหาย หรืออายุการใช้งานลดลง
5. วิธีการเติมน้ำ
  - 5.1 ใช้มือยกตัวถัง และมืออีกข้างหนึ่งจับที่ถาดถัง
  - 5.2 เติมน้ำด้วยความรวดเร็วโดยไม่ให้น้ำล้นจากตัวเครื่อง
  - 5.3 วางถังน้ำให้ถูกวิธี โดยอย่าให้เอียงไปทางซ้ายหรือทางขวา



การทำความสะอาด

1. การทำความสะอาดภายนอกทำได้โดยใช้ผ้าชุบน้ำหมาด ๆ หรือน้ำยาทำความสะอาดแบบอ่อน ๆ เช็ดบริเวณภายนอกเครื่องส่วนด้านในที่ไม่สามารถทำความสะอาดได้ใช้น้ำยาทำความสะอาดหรือน้ำยาฆ่าเชื้อแบบอ่อน ๆ ได้ ในส่วนพื้นที่วางในถังเก็บน้ำร้อน (บริเวณตรงส่วนกลางของถังเก็บน้ำเย็น) ไม่ควรใช้น้ำยาฆ่าเชื้อใด ๆ มาทำความสะอาดในถังน้ำร้อนและระบายน้ำเย็นออกโดยผ่านช่องทางสายพาน้ำเย็น และใช้น้ำเย็นทำความสะอาดถังเก็บน้ำเย็นให้ทั่วก่อนใช้งาน
2. ในการทำความสะอาด ห้ามนำเครื่องมาแช่น้ำหรือใช้น้ำล้างเครื่องโดยตรง
3. บริเวณแผงระบายความร้อน ควรรักษาความสะอาดไม่ให้สกปรกมีฝุ่นเพื่อประสิทธิภาพในการใช้งาน
4. หลังจากทำความสะอาดแล้วก่อนเปิดสวิตช์ทำงาน ควรทำให้เครื่องแห้งก่อนและควรทำการบรรจุใส่ถังน้ำให้เรียบร้อยแล้ว